

Danmark

Efter et par uger med små **slagtninger** som følge af helligdagene i forbindelse med jul og nytår øges disse markant i denne uge. Slagtninger er dog flere steder i landet mindre end tidligere forventet som følge af snevejr. Der ventes derfor slagtet færre dyr end i sidste "normale" uge inden jul (uge 51/09). Dengang lå slagtningerne på næsten 10.000 stk. (se side 3).

Der er en fornuftig **afsætningsituation** som ikke så store slagtninger medvirker til. Der er imidlertid også tale om en god efterspørgsel, da lagrene igen skal fyldes op efter helligdagene. Fra hjemmemarkedet er interessen koncentreret om forkød og de billigere bagkødsudskæringer.

Ved **eksport** til Sydeuropa er der tale om en god handel. For forkødet er priserne steget svarende til mindst faldet før helligdagene, og priserne for de øvrige udskæringer kan i vid udstrækning fastholdes på det højere niveau før helligdagene.

Afregningspriserne blev sat ned i uge 51 og fastholdt på dette lavere niveau i uge 52. Der var i uge 53 tale om uforandrede til højere priser. Slagteriernes noteringspriser ventes sat op i denne uge.

Det er i samarbejde med KØDBRANCHENS FÆLLESRÅD besluttet, at Landbrug & Fødevarer fra og med uge 1/2010 ikke længere offentliggør en **EUROP-notering** baseret på noteringer fra nogle slagterier. Den direkte anledning hertil er, at Danish Crown har indført en ny delvis lineær vægtafregning for slagtekvæg, hvor afregningsprisen for samme klassificering vil være forskellig ikke kun afhængig af dyrets vægt, men også af hvor denne vægt ligger. Tidligere var afregningsprisen pr. kg den samme inden for et nærmere fastsat vægtinterval. De har ændret deres notering i overensstemmelse hermed. Det vil hermed blive vanskeligere at fastsætte en fælles repræsentativ notering.

Der vil som hidtil blive offentliggjort konstaterede afregningspriser. De vil være en uge ældre end den hidtidige EUROP-notering, men med forventede ændringer for aktuel uge.

Fra og med den 4. januar 2010 er **produktionsafgiften** ved slagtning og levende eksport af kvæg (undtagen kasserede dyr) 30 kr./stk. Afgiften har siden uge 6/2009 været på 37 kr./stk. **Slagteafgiften**, som opkræves af slagterier, som er medlem af KØDBRANCHENS FÆLLESRÅD, er fra samme dato på 9 kr./stk. mod hidtil 13 kr./stk.

Danske prisforhold	TYRE <2 ÅR			KVIER	KØER
	R2,R3	O2,O3	URO	O3	O3
uge 53 / 09 (øre/kg slagtet vægt)	2311	2141	2175	1898	1594
i % af priser ugen før	98,4	98,5	98,2	100,9	97,6
i % af priser i uge i 2008					

Et udsnit af EU-priser indberettet til Kommissionen. Priserne er an slagteri og indbefatter efterbetaling for det seneste regnskabsår. Siden den 1. juli 2002 har basisprisen været på 222,4 euro/100 kg (ca. 16,52 kr./kg) og sikkerhedsniveauet på 156,0 euro/100 kg (ca. 11,59 kr./kg) for handyr R3.

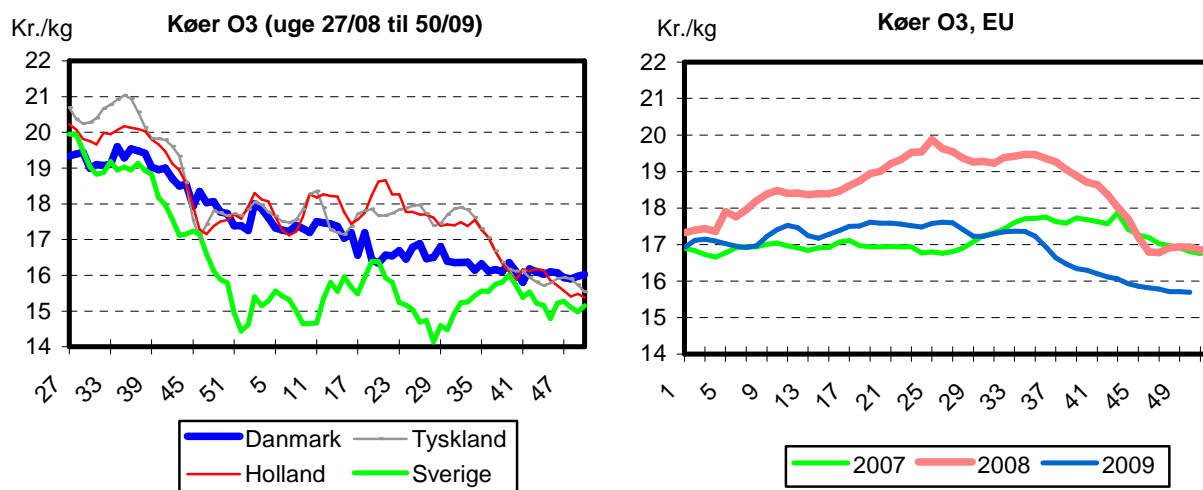
Udlandet

Parlamentet i Taiwan har besluttet ikke at åbne markedet yderligere for amerikansk oksekød med begrundelse i frygt for BSE. Myndighederne meddelte ellers den 22. oktober 2009, at de åbnede markedet for amerikansk oksekød med ben såvel som for visse hakkede oksekødprodukter og spiseligt slagteriaffald. Der har imidlertid været stor modstand i Taiwan mod at åbne markedet yderligere. Et lignende forbud vil gælde alle

lande, som har haft BSE-tilfælde inden for de seneste 10 år.

Dette viser, at det i mange tilfælde kan være meget vanskeligt at få åbnet markederne, som er helt eller delvis lukket for import af oksekød og oksekødprodukter fra lande, som har haft BSE-tilfælde, selvom internationale organisationer som OIE anbefaler åbning også for handel af oksekød med ben.

Ugentlige kvægpriser an slagteri



Slagtekvæg (øre/kg slagtet vægt)

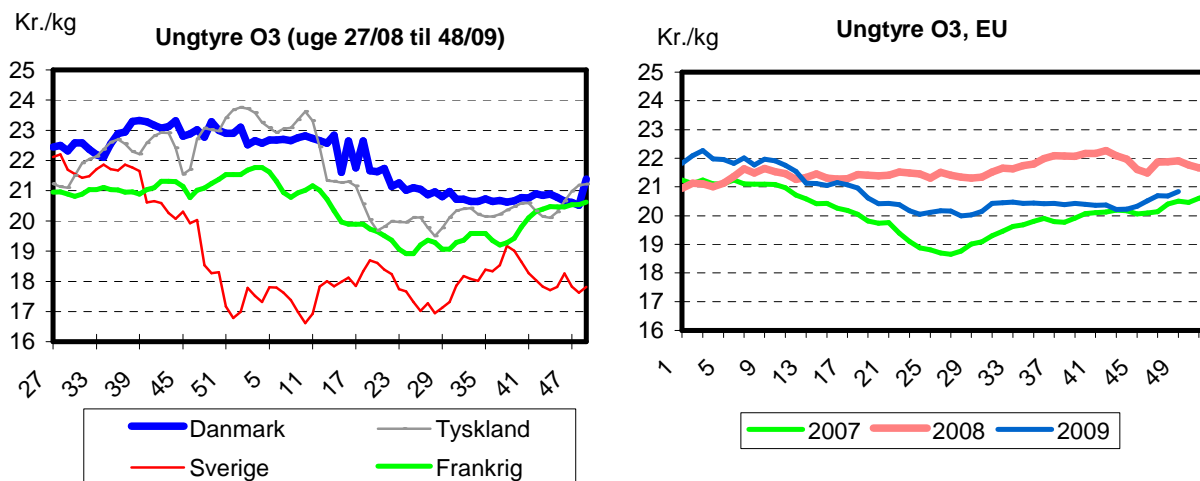
uge 53/2009: Konstaterede afregningspriser ¹								uge 01/10			
	U-	R+	R-	O+	O-	P+	P-	antal dyr	gns. pris	ænd. 09/08	ænd. forventet ²
Tyrekalve / tyre u.2 år:	-	2284	2134	2087	2024	1820	-	2.531	1977		stigning
0-10 mdr. ³	-	-	-	2174	2177	1904	-	1.152	2109		stigning
> 10 mdr. ³	-	2290	2120	2019	1881	1769	-	1.379	1881		stigning
- 181-210	-	-	-	-	1843	1743	-	578	1787		stigning
- 221-260	-	-	2071	-	1926	1832	-	443	1913		stigning
- 271-360	-	2324	2208	-	1833	-	-	133	2107		stigning
<u>Alle kvier/kviekalve:</u>	2172	-	1972	-	1719	1503	-	180	1724		stigning
> 12 mdr. 261-340	-	-	2056	-	1868	1568	-	89	1881		stigning
<u>Alle stude:</u>	-	-	-	-	1896	1613	-	37	1698		stigning
<u>Alle køer:</u>	-	-	1606	1547	1521	1360	838	1.612	1276		stigning
Unge køer:	-	-	-	-	1601	1444	809	312	1233		stigning
- 261-340	-	-	-	-	1637	1482	-	120	1450		stigning
Ældre køer:	-	-	1574	1547	1511	1344	848	1.300	1285		stigning
- 0-180	-	-	-	-	-	-	758	53	779		stigning
- 221-240	-	-	-	-	-	938	846	96	879		stigning
- 281-300	-	-	-	-	1345	1322	-	165	1226		stigning
- 341-360	-	-	-	-	1519	1480	-	120	1514		stigning
Gennemsnitspris pr. slagtedy								4.379	1654		stigning
Beløb ikke med i kg-priserne (BSE-test)									-21		
Gennemsnitspris i alt									1633		

¹ Konstaterede afregningspriser efter EUROP klassificeringen af producent ekskl. efterbetaling (44 øre/kg i oktoberåret 07/08).
² Forventet ændring i afregningspriserne

Slagtinger af kreaturer på de eksportautoriserede slagterier (klassificerede kroppe)

uge	slutdato	tyrekalve/ ungtyre	tyre over 2 år	stude	kviekalve/ kvier	køer	i alt	heraf fra markeder
53/ 09	03.01.10	2.586	21	37	192	1.665	4.501	46
53/ 08	04.01.09	-	-	-	-	-	0	0
1-53/09	03.01.10	222.427	3.421	7.831	40.823	182.003	456.505	36.415
1-52/08	04.01.09	230.867	3.806	7.152	38.767	175.649	456.241	42.173

Ugentlige kvægpriser an slagteri



Slagtekvæg (øre/kg slagtet vægt)

uge 51/2009: Konstaterede afregningspriser ¹											uge 52/09	
	U-	R+	R-	O+	O-	P+	P-	antal dyr	gns. pris	ænd. 09/08	ænd. kr. EUROP ²	
Tyrekalve / tyre u.2 år:	2358	2302	2171	2031	2044	1789	-	5.033	2008	-8,1%		
0-10 mdr. ³	-	-	2284	2290	2260	1904	-	2.053	2168	-8,7%		
> 10 mdr. ³	2360	2306	2159	1959	1842	1738	-	2.980	1920	-6,7%		
- 181-210	-	-	-	1922	1796	1694	-	763	1727	-8,4%	0,0	
- 221-260	-	-	2027	1987	1875	1782	-	1.070	1854	-8,7%	0,0	
- 271-360	2426	2369	2267	1972	1802	1701	-	616	2210	-5,4%	0,0	
<u>Alle kvier/kviekalve:</u>	2128	2071	1972	1803	1669	1387	694	720	1738	-5,6%		
> 12 mdr. 261-340	2164	2186	2030	1859	1751	1521	-	378	1932	-3,3%	0,0	
<u>Alle stude:</u>	-	-	-	-	1852	1576	-	79	1712	24,6%		
<u>Alle køer:</u>	1813	1707	1621	1559	1460	1322	786	3.306	1234	-12,1%		
Unge køer:	-	-	-	1678	1545	1428	771	629	1237	-8,8%		
- 261-340	-	-	-	-	1544	1466	-	265	1382	-12,3%	0,0	
Ældre køer:	1777	1698	1596	1536	1446	1301	790	2.677	1234	-12,7%		
- 0-180	-	-	-	-	-	-	687	117	715	-9,9%	0,0	
- 221-240	-	-	-	-	886	929	780	194	818	-13,2%	0,0	
- 281-300	-	-	-	-	1334	1236	1026	357	1142	-14,1%	0,0	
- 341-360	-	-	-	-	1485	1460	-	222	1494	-10,9%	0,0	
Gennemsnitspris pr. slagtedy								9.191	1658	-7,1%		
Beløb ikke med i kg-priserne (BSE-test)									-20			
Gennemsnitspris i alt									1638	-6,5%		

¹ Konstaterede afregningspriser efter EUROP klassificeringen ab producent ekskl. efterbetaling (44 øre/kg i oktoberåret 07/08).

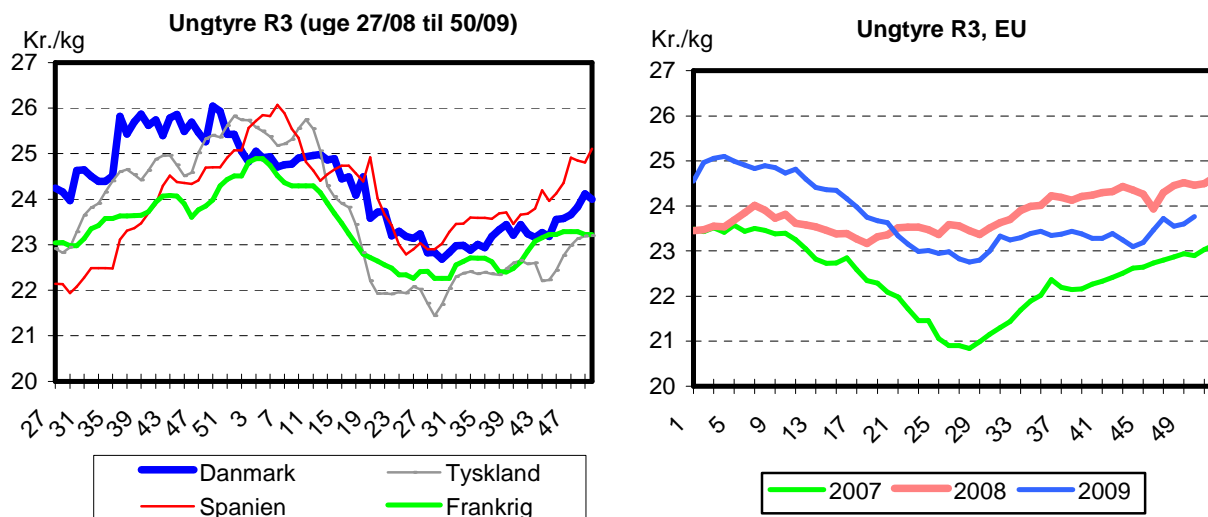
² EUROP-noteringen baseret på noteringer fra slagterier ab producent.

³ Priserne kan ikke direkte sammenlignes med de viste for ugerne 27/08-52/08.

Slagtninger af kreaturer på de eksportautoriserede slagterier (klassificerede kroppe)

uge	slutdato	tyrekalve/ ungtyre	tyre over 2 år	stude	kviekalve/ kvier	køer	i alt	heraf fra markeder
51/ 09	20.12.09	5.254	59	88	785	3.763	9.949	619
51/ 08	21.12.08	5.404	68	44	826	4.569	10.911	748
1-51/09	20.12.09	218.910	3.389	7.777	40.420	178.905	449.401	36.369
1-51/08	21.12.08	230.261	3.791	7.150	38.637	174.425	454.264	42.123

Ugentlige kvægpriser an slagteri



Slagtekvæg (øre/kg slagtet vægt)

uge 52/2009: Konstaterede afregningspriser ¹										uge 53/09	
	U-	R+	R-	O+	O-	P+	P-	antal dyr	gns. pris	ænd. 09/08	ænd. kr. EUROP ²
Tyrekalve / tyre u.2 år:	-	-	2123	2013	1856	1735	-	928	1820	-9,0%	
0-10 mdr. ³	-	-	-	-	2046	1832	-	114	1953	-12,5%	
> 10 mdr. ³	-	-	2123	-	1830	1722	-	814	1803	-8,5%	
- 181-210	-	-	-	-	1797	1696	-	275	1722	-9,7%	
- 221-260	-	-	-	-	1862	1766	-	306	1839	-7,6%	
- 271-360	-	-	-	-	1781	-	-	52	2020	-2,7%	
<u>Alle kvier/kviekalve:</u>	-	-	1867	1674	1678	1390	-	208	1553	-3,5%	
> 12 mdr. 261-340	-	-	1912	-	1775	1458	-	101	1729	-0,7%	
<u>Alle stude:</u>	-	-	-	-	-	-	-	16	1671		
<u>Alle køer:</u>	-	-	1645	1541	1423	1270	736	1.428	1157	-16,6%	
Unge køer:	-	-	-	-	1482	1345	723	302	1131	-12,5%	
- 261-340	-	-	-	-	1538	1393	-	116	1319	-9,6%	
Ældre køer:	-	-	1631	1528	1413	1251	740	1.126	1163	-17,3%	
- 0-180	-	-	-	-	-	-	648	55	687	-4,3%	
- 221-240	-	-	-	-	-	873	714	92	786	-13,6%	
- 281-300	-	-	-	-	-	1188	-	155	1096	-17,8%	
- 341-360	-	-	-	-	1467	1419	-	84	1455	-12,1%	
Gennemsnitspris pr. slagtedy								2.590	1398	-9,8%	
Beløb ikke med i kg-priserne (BSE-test)									-29		
Gennemsnitspris i alt									1369	-8,9%	

¹ Konstaterede afregningspriser efter EUROP klassificeringen ab producent ekskl. efterbetaling (44 øre/kg i oktoberåret 07/08).

² EUROP-noteringen baseret på noteringer fra slagterier ab producent.

³ Priserne kan ikke direkte sammenlignes med de viste for ugerne 27/08-52/08.

Slagtinger af kreaturer på de eksportautoriserede slagterier (klassificerede kroppe)

uge	slutdato	tyrekalve/ ungtyre	tyre over 2 år	stude	kviekalve/ kvier	køer	i alt	heraf fra markeder
52/ 09	27.12.09	931	12	16	211	1.433	2.603	0
52/ 08	28.12.08	609	16	2	127	1.226	1.980	50
1-52/09	27.12.09	219.841	3.401	7.793	40.629	180.340	452.004	36.369
1-52/08	28.12.08	230.867	3.806	7.152	38.767	175.649	456.241	42.173