

Danmark

Slagtningerne ventes i denne uge at blive på godt 10.000 stk. og er hermed normaliseret efter påskeheligdage.

Slagtekvæget ventes **afregnet** til uforandrede priser over hele linien i denne uge

Afsætningen af oksekød forløber stort set uforandret for både okse-, kalve- og ungtirekød. Ved eksport til Sydeuropa er der dog tendens til svækkelse af markedet for kødraceungtyrekød.

Opgørelse fra Danmarks Statistik over **handelstallene** for januar måned 2010 viser, at eksporten af fersk, kølet og frosset okse- og kalvekød er registreret til 5.900 tons, hvilket er 26 % mere end i januar måned 2009. Der er stigning til såvel EU som 3. lande. Tilsvarende tal for importen viser en indført mængde på 6.900 tons for januar i år, hvilket er godt 5 % mere end i januar 2009. Det skyldes udelukkende større mængder fra andre EU-lande, da den direkte import fra 3. lande er faldet med 27 % til kun 158 tons.

Danske prisforhold	TYRE<2 ÅR			KVIER	KØER
	R2,R3	O2,O3	URO	O3	O3
uge 15 / 10 (øre/kg slagtet vægt)	2440	2273	2304	2070	1799
i % af priser ugen før	100,2	100,0	100,0	101,7	99,8
i % af priser i samme uge i 2009	100,4	103,0	102,2	113,1	105,6

Et udsnit af EU-priser indberettet til Kommissionen. Priserne er an slagteri og indbefatter efterbetaling for det seneste regnskabsår. Siden den 1. juli 2002 har basisprisen været på 222,4 euro/100 kg (ca. 16,52 kr./kg) og sikkerhedsniveauet på 156,0 euro/100 kg (ca. 11,59 kr./kg) for handyr R3.

Udlandet

Tyskland oplever endnu engang nye prisfald på ungtire, samtidigt med at markedet for køer ses lidt svagere.

På det **italienske** hjemmemarked i Modena rapporteres der om beskedne prisfald for kvier, samt Engrosmarkedet oplever prisfald for både okse- og kalvekød.

I **Frankrig** er prisen på slagtemarkedet for ungtire og køer svagt faldende. Ligeledes oplever markedet for levende kvæg faldende priser for ungtire og køer.

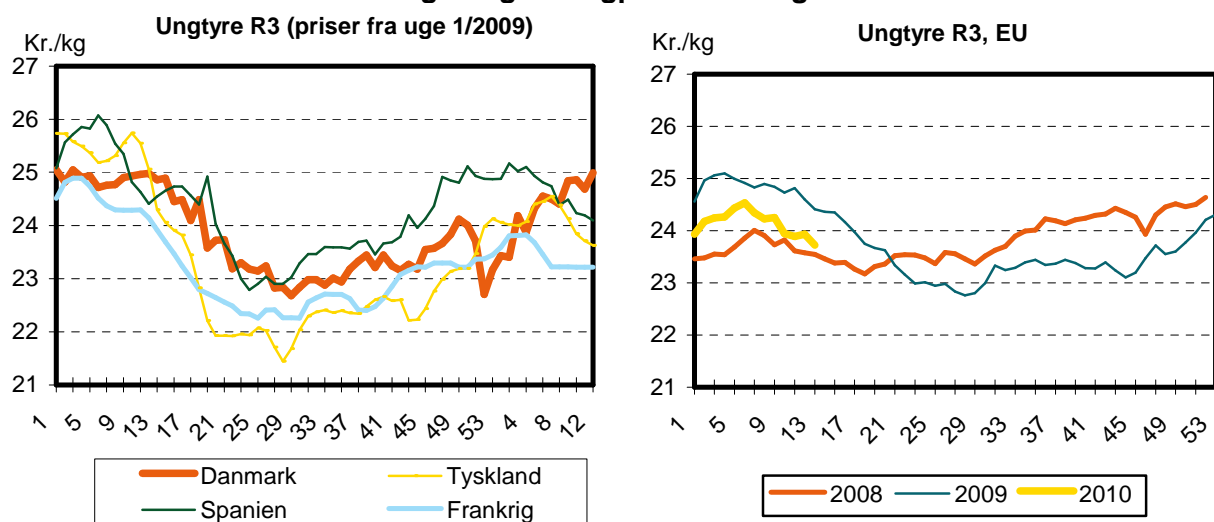
I **USA** steg priserne i sidste uge igen. Det var hermed 5. uge i træk med betydelige prisstigninger. Priserne for stude er hermed 16 % højere end for et år siden. Priserne for køer fortsætter også med at stige. Det er ikke kun kvæget, der viser en opadgående trend. Også priserne for svin og ikke mindst lammekroppe er steget markant siden årsskiftet. Priserne for importeret oksekød er også opadgående. Højere indenlandske priser

og ikke så store forsyninger af udenlandsk kød fortsætter med at støtte markedet.

Det tyder på, at USA og Brasilien er nået frem til en aftale om at løse en langvarig konflikt på bomuldsområdet. I denne kompensationsaftale ser det også ud til, at Brasilien får ret til at sende mere kød til USA, da den amerikanske regering overvejer at anerkende den sydlige brasilianske delstat Santa Caterina som fri for mund- og klovsyge uden vaccination og undersøger om der kan importeres fersk oksekød fra denne delstat. I givet fald vil det være første gang, at USA anerkender et område af en stat som fri for mund- og klovsyge uden vaccination, da det hidtil kun har været stater, der kunne opnå denne status.

Der er nu igen konstateret et tilfælde af mund- og klovsyge i **Sydkorea**, efter at landet ellers lige har meddelt, at de igen var fri for sygdommen.

Ugentlige kvægpriser an slagteri



Slagtekvæg (øre/kg slagtet vægt)

uge 17/2010: Konstaterede afregningspriser ¹								uge 18/10			
	U-	R+	R-	O+	O-	P+	P-	antal dyr	gns. pris	ænd. 10/09	ænd. forventet ²
Tyrekalve / tyre u.2 år:	2315	2305	2220	2174	2139	1942	-	4.064	2116	1,1%	
0-10 mdr.	-	-	-	2424	2305	1997	-	1.381	2197	2,4%	0
> 10 mdr.	2314	2308	2218	2132	2029	1913	-	2.683	2084	0,5%	0
- 181-210	-	-	-	-	1960	1869	-	525	1883	1,6%	
- 221-260	-	-	2227	2143	2057	1943	-	872	2028	1,1%	
- 271-360	2344	2315	2237	2118	2006	1924	-	811	2232	-1,3%	
Alle kvier/kviekalve:	2253	2304	2118	2041	1886	1650	-	662	1994	6,6%	0+50
> 12 mdr. 261-340	2372	2336	2153	2106	1943	1684	-	354	2080	5,3%	
Alle stude:	-	-	-	-	2024	1827	-	177	1951	8,7%	0+50
Alle køer:	2069	2009	1856	1791	1685	1544	1046	2.534	1500	10,9%	0+50
Unge køer:	-	-	1962	1914	1736	1660	1128	495	1531	14,5%	50
- 261-340	-	-	-	-	1728	1659	-	194	1639	7,0%	
Ældre køer:	2066	1997	1834	1768	1679	1521	1020	2.039	1494	10,3%	50
- 0-180	-	-	-	-	-	-	954	79	964	38,7%	
- 221-240	-	-	-	-	-	1137	992	128	1052	24,1%	
- 281-300	-	-	-	-	1493	1422	-	207	1359	8,5%	
- 341-360	-	-	1800	-	1696	1639	-	204	1684	6,2%	
Gennemsnitspris pr. slagtedy								7.496	1859	4,0%	
Beløb ikke med i kg-priserne (BSE-test)									-18	2,1%	
Gennemsnitspris i alt									1841	4,0%	

¹ Konstaterede afregningspriser efter EUROP klassificeringen af producent ekskl. efterbetaling (46 øre/kg i oktoberåret 08/09).

² Forventede ændringer i slagteriernes noteringer

Slagtninger af kreaturer på de eksportautoriserede slagterier (klassificerede kroppe)

uge	slutdato	tyrekalve/ ungtyre	tyre over 2 år	stude	kviekalve/ kvier	køer	i alt	heraf fra markeder
17/ 10	02.05.10	4.305	73	189	778	2.944	8.289	560
17/ 09	26.04.09	5.582	80	108	986	3.436	10.192	928
53/09-17/10	02.05.10	70.484	1.018	3.120	12.659	66.386	153.667	11.308
01-18/09	03.05.09	74.014	1.085	2.562	13.191	61.014	151.866	13.121

Markedssituationen for oksekød marts 2010

Danmark

Slagtninger

Slagtingerne i marts måned 2010 (ugerne 09-12/10) har været større end i marts 2009 (ugerne 10-13). En lille tilbagegang i slagtninger af handyr er således mere end opvejet af betydelig fremgang for hunddyrene. Der er sammenlignet to ens perioder tidsmæssigt i de to år. Slagtemæssigt er de også ens, da påsken i begge år først faldt efter de medtagne uger.

Slagting af kreaturer på de eksportautoriserede slagterier (klassificerede kroppe)

	2009			2010			% ændring fra året før	
	feb 1)	mar 2)	året til dato 3)	feb 4)	mar 5)	året til dato 6)	marts	året til dato
Handyr	16.819	18.563	54.914	15.998	18.428	53.236	-0,7	-3,1
Hundyr	16.838	17.117	55.792	19.022	17.817	60.482	4,1	8,4
I alt	33.657	35.680	110.706	35.020	36.245	113.718	1,6	2,7

1) ugerne 06-09

2) ugerne 10-13

3) ugerne 01-13

4) ugerne 05-08/10

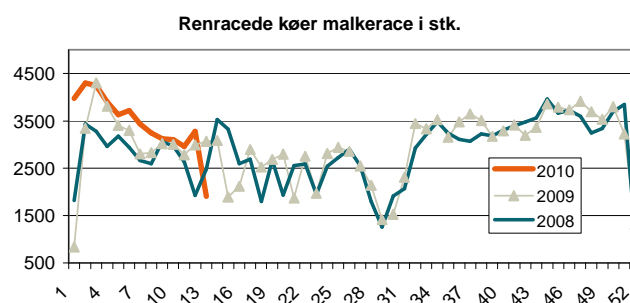
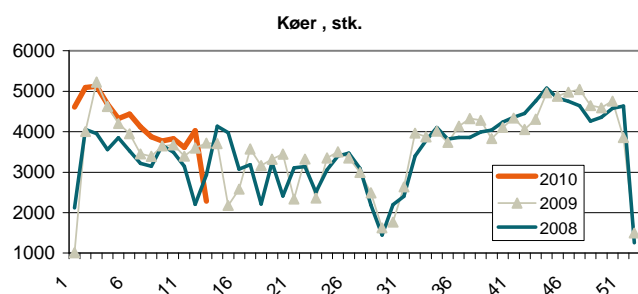
5) ugerne 09-12/10

6) uge 53/09-12/10

Den store stigning i slagtninger af hundyr skyldes udelukkende slagting af flere køer (se nedenstående figurer). Der er således for omtalte periode i år tale om en fremgang på godt 10 %. Årsagen er flere slagtninger af malkekøer. Af renrace malkekøer er der således i denne periode slagtet 12 % flere end i samme periode af 2009. Hovedårsagen er forsøg på at begrænse overskridelse af mælkekvoten for nogle producenter. Det lykkedes ikke helt, da den nationale mælkekvote for indeværende år er blevet overskredet med omkring 0,4 %.

Der har hidtil i år været slagtet over 3 % færre handyr, som udelukkende skyldes nedgang for tyre, da der er slagtet 15 % flere stude. Disse udgør dog kun godt 4 % af handyrslagtingerne.

Ugentlig slagting af køer



Priser og afsætning

Slagterierne satte noteringerne op med fra 50-155 øre pr. kg i uge 9/2010. Dette højere niveau kunne fastholdes til påskeugen. Her blev noteringerne sat ned med 50-100 øre pr. kg med mest for visse grupper af kalve og kvier. Disse grupper blev igen sat op i uge 14.

De konstaterede afregningspriser var i marts 2010 betydeligt højere end i februar måned for alle kategoriers vedkommende. Sammenlignet med marts året før var tyrekalve og ungtyre billigere, mens øvrige kategorier blev afregnet til højere priser med størst fremgang for køernes vedkommende. Som gns. var priserne lidt højere end året før, men dog lavere end for to år siden.

Priserne i første kvartal var 1,6 % lavere end i første kvartal i fjor med højere priser for hundyr og stude og lavere for tyrekalve og ungtyre. Slagteriernes overgang til et lineært afregningssystem for de fleste grupper fra uge 1/2010 eller i løbet af 1. kvartal har betydet, at der har været forskellig udvikling for de hidtidige vægtgrupperinger. Således er køer i

vægtgrupperne fra 281-340 kg afregnet lidt lavere i år, mens øvrige vægtgrupper af køer har været dyre med den største procentvise fremgang for vægtgruppen op til 180 kg.

Konstaterede afregningspriser

(øre/kg sl. vægt ab producent og ekskl. efterbetaling)

	2010		% ændring fra perioden før		
	jan	feb	måned	året	2008
Tyrekalve 1)	2103	2176	3,5	-2,6	-6,8
Ungtyre 2)	1961	2060	5,0	-3,7	-1,5
Kvier	1917	1992	3,9	7,8	1,5
stude	1985	1997	0,6	4,7	-5,0
Køer	1479	1539	4,1	7,8	-1,3
Gns. alle	1766	1848	4,6	2,0	-2,7
Gns. ÷ BSE-test	1742	1827	4,8	1,9	-2,4

1) Max. 10 måneder

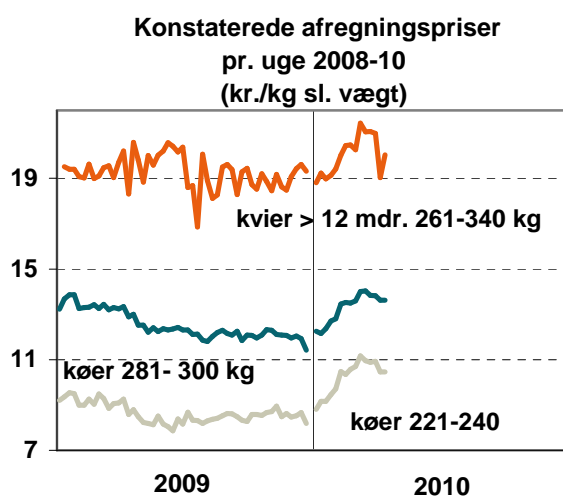
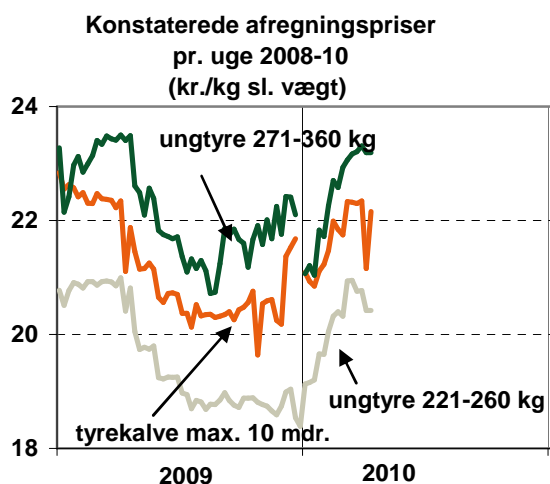
2) 10-24 måneder

Udbudet i EU har hidtil i år ikke været så stort af især køer. Samtidig har importen fra de oversøiske områder været mindre end for et år siden, og importpriserne har været højere.

Det har medvirket til betydelig højere hundypriser ikke kun i Danmark, men generelt i EU. Derimod har der været en tendens til svækkelse af priserne for ungtyre. Dette kan hænge sammen med den vanskelige økonomiske situation i Sydeuropa.

Der har især været et rimeligt marked for kalvekød samt rygprodukterne og visse lårprodukter op til påsken, selvom den egentlige påskehandel var forholdsvis hurtigt overstået. Sæsonmæssigt retter interessen sig på denne årstid mindre mod forkødsprodukterne som bov og tykkam, mens der endnu ikke rigtigt er kommet gang i de lidt dyrere bagkødsprodukter. Dette går især ud over ungtirekødet, da et ikke så stort udbud af kokød i EU stabiliserer dette marked. På den positive side tæller også et relativt gunstigt hudemarked.

Som det fremgår af graferne, har der hidtil i år været kraftige stigninger i producentpriserne. Priserne ligger nu tæt på eller over niveauet i samme ugenr. året før. For de lettere køer er der tale om over 27 % højere priser.



EU

Markedet

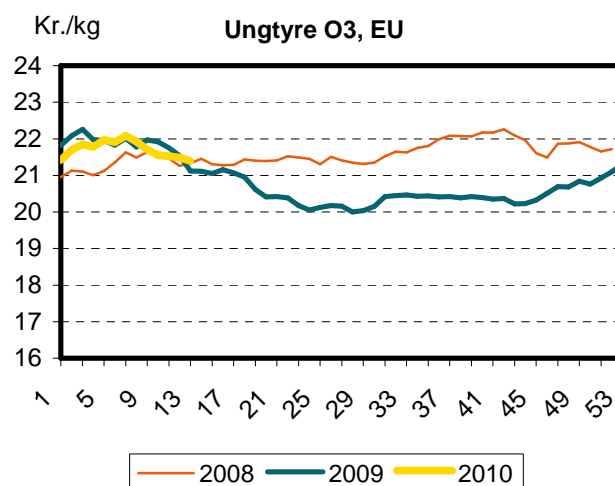
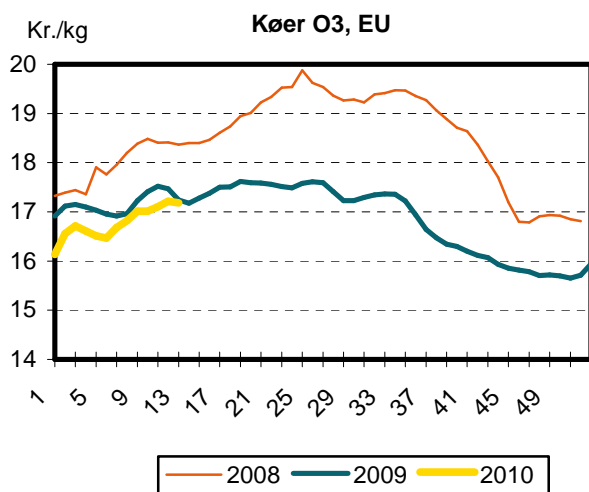
Priserne i EU er i marts måned fortsat med at stige for køerne. I den sidste uge af marts var priserne for køer således omkring 3 % højere for EU end i slutningen af februar måned. For ungtyre faldt priserne i EU med 2-3 % i denne periode. Priserne ved udgangen af marts lå som gns. på næsten samme niveau som på samme tid i fjor. For de første 13 uger i år har priserne været fra stort set uforandrede til 3 % lavere.

Der er betydelig variation i prisudviklingen landene imellem. Som det fremgår af graferne fortsætter priserne for køerne med at stige, som det er sædvanligt på denne årstid, mens ungtyre falder i pris.

Relative priser for slagtekvæg i EU (euro/kg sl. vægt)

Land	Ungtyre		Køer		Ungtyre		Køer		Ungtyre		Køer	
	R3	O3	O3	P3	R3	O3	O3	P3	R3	O3	O3	P3
	Uge 13/10 i % af uge 08/10				Uge 13/10 i % af uge 13/09				Uge 1-13/10 i % af uge 1-13/09			
Belgien	99,4	101,6	102,5	100,0	97,3	98,0	97,3	94,0	96,7	96,9	96,0	93,7
Bulgarien			87,7	111,8		107,1	90,9			100,2	94,8	94,9
Tjekkiet	99,9	99,7	104,0	118,0	101,5	97,7	105,3	117,9	104,7	104,5	106,0	102,1
Danmark	99,8	98,8	100,3	98,0	98,1	97,2	102,8	101,5	97,9	98,0	101,0	103,0
Tyskland	95,9	94,8	103,2	101,5	96,4	100,5	101,6	97,8	94,9	96,3	96,3	94,4
Estland			108,4	116,3		102,8	106,3	114,2	102,3	95,8	102,0	101,2
Grækenland	101,3	99,6	108,2	116,3	102,4	102,4	108,4	146,9	100,6	105,8	104,3	116,9
Spanien	98,8	100,2	99,3	99,3	98,2	105,4	91,9	90,2	97,3	99,2	90,4	95,6
Frankrig	99,7	97,5	102,0	102,2	96,9	97,5	102,0	99,6	95,9	97,6	101,1	100,0
Irland	100,8	100,6	102,9	103,3	97,8	96,3	96,0	96,2	95,4	94,6	93,5	93,8
Italien	97,1	99,0	107,6	113,3	91,8	96,9	93,4	97,9	95,7	94,0	85,7	88,2
Letland	84,9	89,8	100,3	108,4	77,5	90,1	93,2	98,7	85,0	95,2	95,4	96,9
Lithauen	100,4	101,2	101,3	98,7	108,3	104,1	104,9	100,7	104,0	101,9	105,8	102,5
Ungarn			101,9	110,5			105,2	100,9		111,3	105,2	103,2
Holland	90,1	100,7	97,0	97,5	94,1	97,1	93,4	92,3	97,1	97,5	96,3	95,1
Østrig	97,2	98,1	103,8	106,5	96,9	95,6	96,8	89,3	96,3	95,9	95,2	89,7
Polen	98,1	98,0	102,7	104,8	112,9	111,9	109,1	102,8	116,9	115,5	110,3	104,5
Portugal	99,1	99,7	109,1		99,7	101,2	98,5		99,3	99,9	95,3	
Rumænien		99,9	102,3	99,2			86,7	88,7	108,9	99,8	91,8	96,6
Slovenien	96,1	96,6		101,7	97,8	96,6		153,3	96,2	94,5	90,9	91,7
Slovakiet	103,1		99,2	137,8	99,7	100,6	107,1	91,4	99,8	98,9	99,2	80,1
Finland	94,3	99,9	99,7	100,4	94,0	95,9	97,6	97,2	95,8	96,4	96,6	96,2
Sverige	99,4	100,1	97,2	100,1	117,4	118,6	114,6	115,8	117,4	118,5	116,9	115,9
UK	98,3	97,5	104,1	100,2	99,7	98,2	93,8	90,6	97,6	96,7	90,8	90,6
EU	97,9	97,6	102,2	102,6	97,3	101,4	99,8	98,3	97,4	99,5	97,9	97,8
EU €/ 100 kg	318,8	287,5	230,9	212,1	318,8	287,5	230,9	212,1	324,4	291,8	225,3	205,6

Kilde: EU-kommissionen



Verden

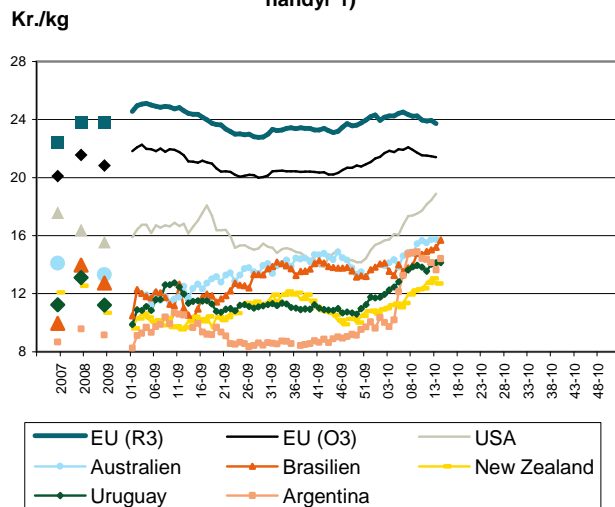
Markedet

Et ikke så stort internationalt udbud har hidtil i år medvirket til fastere producentpriser i de væsentligste lande udtrykt i amerikanske dollar. Priserne for handyr er steget mest i Argentina, men der er nu tendens til fald her. Priserne er hidtil i år øget betydeligt også i USA. De største prisstigninger har der generelt været for hundyrenes vedkommende.

Eksporten fra **Uruguay** og **Brasilien** har for første kvartal i år været større end i samme kvartal i fjor. De opnåede priser udtrykt i US\$ pr. tons er øget med henholdsvis 11 % og over 25 %. Eksporten til EU er faldet fra Uruguay, men steget fra Brasilien. Eksporten fra både **Argentina** og **Australien** er faldet. Fra Australien blev der i 1. kvartal med 163.000 tons eksporteret 25 % mindre end i samme kvartal året før. Eksporten til EU faldt med 33 % til 1.200 tons for 1. kvartal 2010.

Priser for slagtekvæg i visse lande

handyr 1)

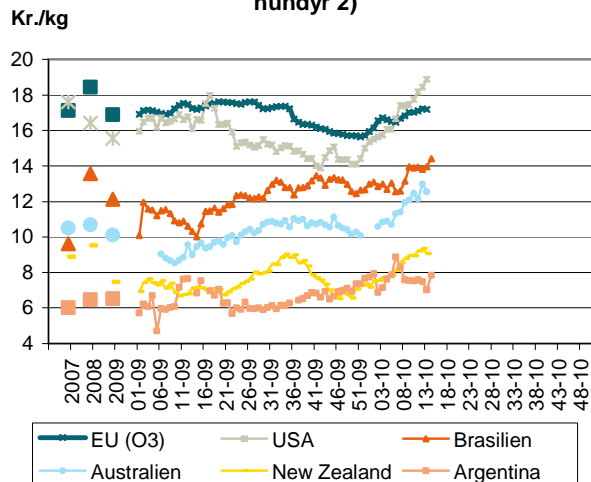


1) Priser for stude undtagen for EU og New Zealand (ungtyre)

NB: På grund af forskelle i produktion m.v. landene imellem kan priserne ikke direkte sammenlignes

Kilde: World Beef Report, Landbrug & Fødevarer

hundyr 2)



2) Priser for køer undtagen for USA (kvier)

I **Argentina** har de kraftige **prisstigninger** som følge af en mindre produktion betydet, at regeringen endnu engang har grebet ind i markedet ved forskellige foranstaltninger, som har til hensigt at øge forsyningerne til hjemmemarkedet for at begrænse prisstigninger.

En af disse foranstaltninger er en højere **minimumsslagtevægt** for stude. Slagtevægt blev således fra 1. april hævet fra de hidtidige 260 kg levende til 280 kg (154 kg sl.) og skal sættes yderligere op til 300 kg fra 1. maj. Det er meningen, at vægten senere skal hæves til 320 kg lev. vægt. De lette dyr afsættes i dag til hjemmemarkedet.

Der er også lagt begrænsninger på **eksporten**. Når der eksporteres kølet og frosset oksekød skal der også sælges en vis del til hjemmemarkedet til nogle maksimalpriser, som regeringen fastsætter for de 13 mest populære udskæringer. Desuden er den støtte, som hidtil er givet til feed lots til majs og andre fodermidler for at øge produktionen af oksekød og dermed holde stabile priser på hjemmemarkedet, ophævet fra 1. april 2009. De midler, der hidtil er anvendt her, vil i stedet blive omdirigeret til svineproduktionen. Mellem 5 og 6 mio. dyr passerer årligt gennem feed lots systemet, hvilket er omkring 40 % af de samlede slagtninger også indbefattet stude og køer. Fra 2007, da støtteprogrammet blev etableret, til 2010 har regeringen betalt ca. 414 mio. US\$ (ca. 2,3 mia. kr.) som kompensation til feed lots. Spørgsmålet er nu, hvor meget ophør af støtten vil påvirke produktionen via feed lots.

Det amerikanske landbrugsministerium venter, at **slagtingerne** i Argentina i år kun bliver på 12,8 mio. stk., hvilket er 15 % mindre end de relativt store slagtninger i 2009. Eksporten udtrykt i slagtevægt ventes at blive på 380.000 tons i år mod 560.000 tons i 2009.

Eksporten af det såkaldte Hilton-oksekød til EU på præferencebetingelser har også været påvirket af de argentinske myndigheders begrænsninger. Fordelingen til virksomhederne har hidtil i år været forsinket med mindre eksport til følge af dette kød. De sidste 60 % af licenserne for kvoten på 28.000 tons ser nu ud til at være fordelt, men det ventes ikke, at kvoten vil kunne nå at blive udnyttet fuldt ud for indeværende juliår.

Eksporten fra Argentina af Hilton-kød (til EU) var for de første 2 måneder i år med godt 4.000 tons 39 % mindre end i de første par måneder af 2009. Priserne pr. tons udtrykt i amerikanske dollar var 8 % højere. Der blev dog eksporteret mere ikke Hilton-kød til EU. Eksporten til samtlige destinationer fra Argentina af kølet og frosset oksekød i de første 2 måneder i år med godt 43.000 tons var 8 % lavere end i tilsvarende måneder i fjor. Prisen i US\$/tons steg med 15 %.