

Danmark

Slagtningerne ventes efter det helligdagsbetingede mindre udbud i sidste uge at øges med omkring 45 % i denne uge. På virksomheder med klassificering ventes der slagtet omkring 10.100 stk.

Slagteriernes **noteringer** ventes ikke ændret i denne uge.

Afsætningen af okse- og kalvekød til såvel hjemmemarkedet som til eksport forløber uforandret roligt i denne uge. Bagkødet er mest efterspurgt.

Udsigt til bedre vejr i løbet af indeværende uge ventes at kunne sætte lidt mere gang i efterspørgslen efter udskæringer til grilning.

Der er behersket interesse for forkød. **Eksportmarkedet** for ungtyre- og kalvekød er præget af et relativt svagt marked.

Eksporten til Sydeuropa af ungtyrekød er uden impulser.

Forfjeringsmarkedet er støttet af eksport til 3. lande, hvor en svækket euro og krone over for dollar medvirker til højere hjembragte priser.

Hudemarkedet udvikler sig fortsat gunstigt og resulterer i højere á contoafregningspriser i sidste uge.

Danske prisforhold	TYRE<2 ÅR			KVIER	KØER
	R2,R3	O2,O3	URO	O3	O3
uge 19 / 10 (øre/kg slagtet vægt)	2382	2280	2300	2088	1881
i % af priser ugen før	100,2	100,0	100,0	98,8	101,2
i % af priser i samme uge i 2009	101,6	105,1	104,2	109,8	114,4

Et udsnit af EU-priser indberettet til Kommissionen. Priserne er an slagteri og indbefatter efterbetaling for det seneste regnskabsår. Siden den 1. juli 2002 har basisprisen været på 222,4 euro/100 kg (ca. 16,52 kr./kg) og sikkerhedsniveauet på 156,0 euro/100 kg (ca. 11,59 kr./kg) for handyr R3.

Udlandet

I **Tyskland** er der i denne uge en uensartet tendens for ungtyre. AMI omtaler, at priserne i den sydlige del er uforandrede til svagere, hvorimod der i den nordvestlige del er tendens til højere priser. Situationen for køerne er som tidligere præget af knappe leverancer. Priserne fortsatte derfor her med at stige. Slagtninger af køer siden årsskiftet er da også faldet med ca. 4 %, mens slagtninger af ungtyre i samme periode er steget med 6 %.

På markedet i Modena, **Italien**, først i denne uge blev køer og kalve noteret uforandrede. Derimod gav priserne lidt efter for ungtyre over hele linien. På engrosmarkedet var noteringerne uforandrede for alle kroppe, samt for- og bagfjerdinge af alle kategorier.

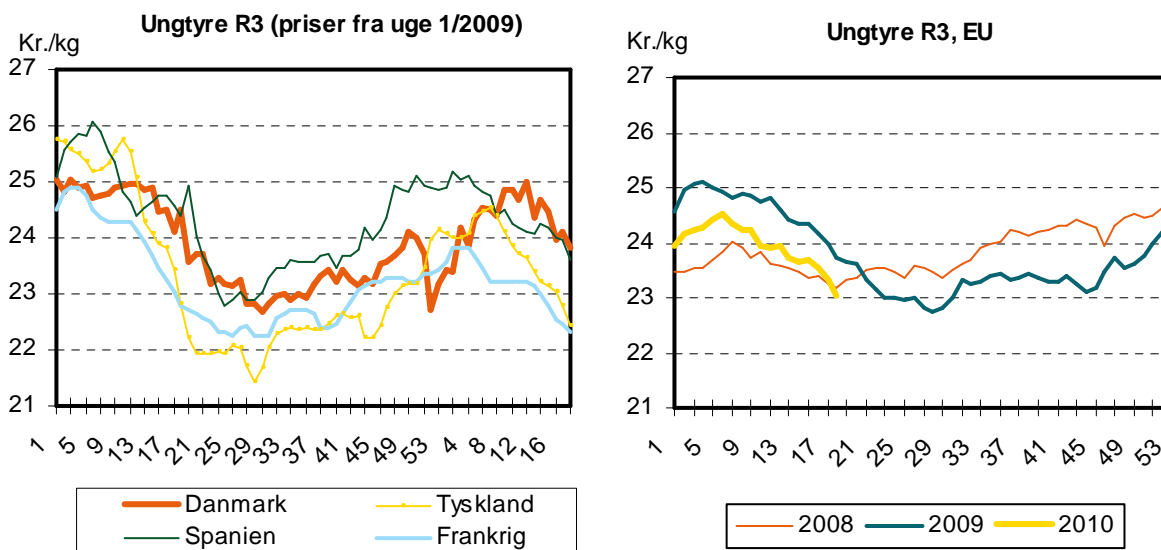
På engrosmarkedet i Barcelona (**Spanien**) i denne uge kan priserne fastholdes for rygprodukterne, men giver efter for øvrige udskæringer, men mest for forfjerdinge.

I **Holland** er der på markederne tale om stort set uforandrede priser i den seneste uge. Slagterinoteringen for kalvekød fra den 14. maj 2010 viste uændret notering for rosé kalve på over 8 måneder med en pris på 2,95-3,00 euro/kg.

På markederne i **Frankrig** var der i sidste uge tale om et stort set uforandret prisniveau undtagen for ungtyre, som gav lidt efter. Slagterierne betalte betydeligt mindre for kalvene. På Rungis engrosmarked er priserne for kobagfjerdinge betydeligt billigere end for et år siden.

En svækket euro medvirker p.t. til en lille interesse fra EU for oksekød fra Mercosurlandene i **Sydamerika**. Kvægpriserne i **Uruguay** har tendens til svækkelse, stort set uforandrede i **Brasilien** og stigende i **Argentina**. Kvægpriserne i **USA** var stabile til faste i sidste uge for stude og stort set uforandrede for køer. Priserne i dollar ligger nu 16-18 % højere end for et år siden.

Ugentlige kvægpriser an slagteri



Slagtekvæg (øre/kg slagtet vægt)

uge 19/2010: Konstaterede afregningspriser ¹											uge 20/10
	U-	R+	R-	O+	O-	P+	P-	antal dyr	gns. pris	ænd. 10/09	ænd. forventet ²
Tyrekalve / tyre u.2 år:	2357	2327	2265	2184	2157	1951	1322	17.712	2139	0,0%	
0-10 mdr.	-	-	2293	2343	2322	2018	-	6.210	2228	1,8%	0
> 10 mdr.	2359	2328	2264	2152	2031	1917	1312	11.502	2101	-0,7%	0
- 181-210	-	-	-	-	1966	1872	-	2.421	1894	-0,1%	
- 221-260	2321	2321	2249	2199	2060	1952	-	3.802	2037	-0,8%	
- 271-360	2384	2347	2280	2130	2015	1923	-	3.169	2272	-1,9%	
Alle kvier/kviekalve:	2291	2285	2130	2015	1895	1646	1096	2.611	2001	6,3%	0
> 12 mdr. 261-340	2380	2352	2178	2077	1969	1687	-	1.327	2099	5,3%	
Alle stude:	-	2273	2061	2133	2060	1849	-	740	2006	8,0%	0
Alle køer:	2071	2008	1861	1805	1683	1538	1042	11.339	1502	8,8%	0
Unge køer:	2171	2055	1958	1894	1744	1651	1108	2.212	1533	13,0%	0
- 261-340	-	-	1958	1908	1744	1671	1289	870	1647	5,9%	
Ældre køer:	2058	2002	1849	1787	1674	1514	1022	9.127	1495	8,0%	0
- 0-180	-	-	-	-	-	-	929	295	950	31,0%	
- 221-240	-	-	-	-	1155	1142	997	594	1045	19,0%	
- 281-300	-	-	-	1554	1503	1421	1136	1.025	1350	4,2%	
- 341-360	-	1920	1806	1744	1697	1646	-	883	1685	4,3%	
Gennemsnitspris pr. slagtedy								32.579	1867	3,5%	
Beløb ikke med i kg-priserne (BSE-test)									-18	-3,5%	
Gennemsnitspris i alt									1849	3,6%	

¹ Konstaterede afregningspriser efter EUROP klassificeringen af producent ekskl. efterbetaling (46 øre/kg i oktoberåret 08/09).

² Forventede ændringer i slagteriernes noteringer

Slagtninger af kreaturer på de eksportautoriserede slagterier (klassificerede kroppe)

uge	slutdato	tyrekalve/ ungtyre	tyre over 2 år	stude	kviekalve/ kvier	køer	i alt	heraf fra markeder
19/ 10	16.05.10	3.739	66	110	628	2.382	6.925	437
19/ 09	10.05.09	4.322	67	203	903	3.200	8.695	751
53/09-19/10	16.05.10	79.226	1.154	3.548	14.057	71.957	169.942	12.317
01-20/09	17.05.09	83.392	1.236	2.866	15.213	67.557	170.264	14.680

Markedssituationen for oksekød april 2010

Danmark

Slagtninger

Slagtningerne i april måned 2010 (ugerne 13-17/10) har været lidt mindre end i april 2009 (ugerne 14-18), hvilket stort set kan tilskrives færre slagtninger af handyr, da hundyrslagtningerne kun er steget svagt. Frem til udgangen af april måned er der herefter slagtet godt en procent flere dyr end i fjor, dækkende over en fremgang for hundyr (køer) på godt 6 % og en nedgang for handyr på næsten 4%.

Slagtning af kreaturer på de eksportautoriserede slagterier (klassificerede kroppe)

	2009			2010			% ændring fra året før	
	mar 1)	apr 2)	året til dato 3)	mar 4)	apr 5)	året til dato 6)	apr	året til dato
Handyr	18.563	22.747	77.661	18.428	21.386	74.622	-6,0	-3,9
Hundyr	17.117	18.413	74.205	17.817	18.563	79.045	0,8	6,5
I alt	35.680	41.160	151.866	36.245	39.949	153.667	-2,9	1,2

1) ugerne 10-13

2) ugerne 14-18

3) ugerne 01-18

4) ugerne 09-12/10

5) ugerne 13-17/10

6) uge 53/09-17/10

Priser og afsætning

Slagteriernes noteringer for kødraceungtyre og krydsninger hermed (fra kl. R- og opad) er sæsonmæssigt sat ned i april måned som følge af et relativt stort udbud. Det er den generelle tendens i EU på denne tid af året. Køerne blev sat op med 50 øre/kg i uge 18/2010 og har fastholdt dette højere niveau siden.

De konstaterede afregningspriser var i april 2010 højere end i marts måned undtagen for køerne, hvor priserne forbigående gav lidt efter. Sammenlignet med april måned året før var tyrekalve og ungtyre billigere, mens øvrige kategorier blev afregnet til højere priser med størst fremgang for kvier og køer. Som gns. var de vejede konstaterede afregningspriser 5-6 % højere i april i år end i fjor, men dog lavere end for to år siden.

Konstaterede afregningspriser

(øre/kg sl. vægt ab producent og ekskl. efterbetaling)

	2010		% ændring fra perioden før		
	mar	apr	måned	året	2008
Tyrekalve 1)	2176	2230	2,5	-2,6	-6,8
Ungtyre 2)	2060	2124	3,1	-3,7	-1,5
Kvier	1992	2001	0,5	7,8	1,5
stude	1997	2006	0,5	4,7	-5,0
Køer	1539	1502	-2,4	7,8	-1,3
Gns. alle	1848	1867	1,0	5,6	-2,3
Gns. ÷ BSE-test	1827	1849	1,2	6,0	-1,9

1) Max. 10 måneder

2) 10-24 måneder

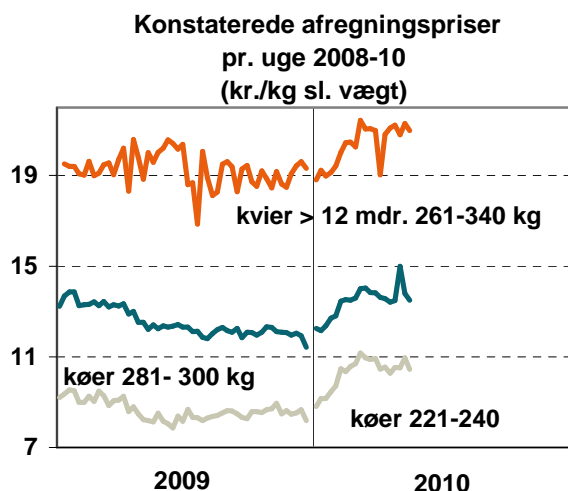
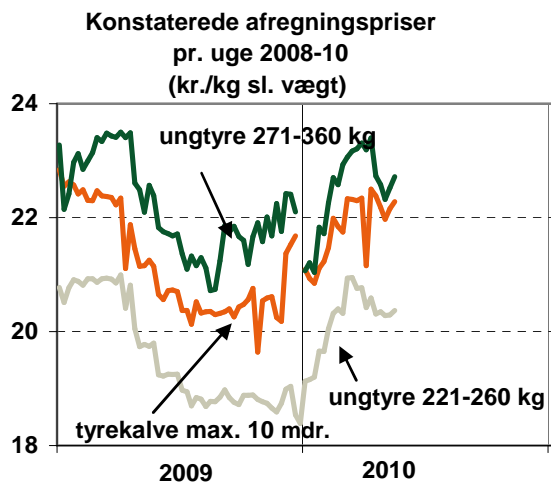
Afsætningsmæssigt har der sæsonmæssigt været en mindre interesse for kød fra forfjerdingerne, som det er sædvanligt på denne årstid.

Der har ikke hidtil været en markant sæsonmæssige bedring for bagkødet (rygprodukterne). En medvirkende årsag er det kolde vejr i store dele af Europa, som er fortsat ind i første halvdel af maj måned.

Ved eksport til Sydeuropa har der været tale om en rolig afsætningsituation. Udbudet til såvel Italien som Spanien af kød fra andre nationaliteter er rigeligt i forhold til en behersket efterspørgsel. Det går især ud over ungtyrerødet af kødracedyr.

Den anstrengte økonomiske situation i flere sydeuropæiske lande spiller også ind på efterspørgslen.

Som det fremgår af graferne, har der hidtil i år været kraftige stigninger i producentpriserne. Priserne ligger nu over niveauet i samme ugenr. året før med betydelige prisstigninger for kvier, stude og køer.



R:\EASIKvæg\Egne Publikationer\Ugentlige\Markedsnyt\Priser til grafer(Konst.).xls

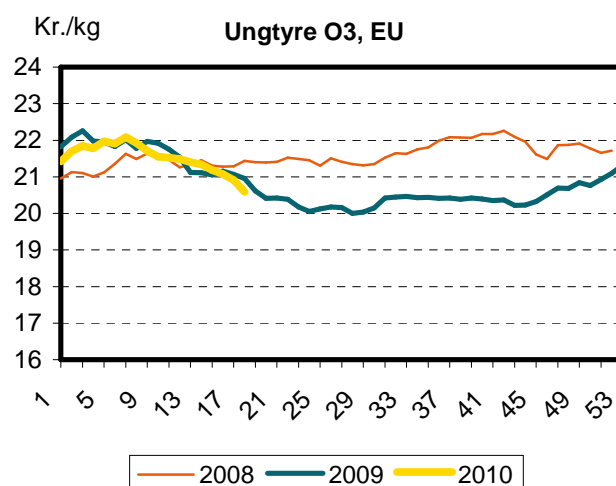
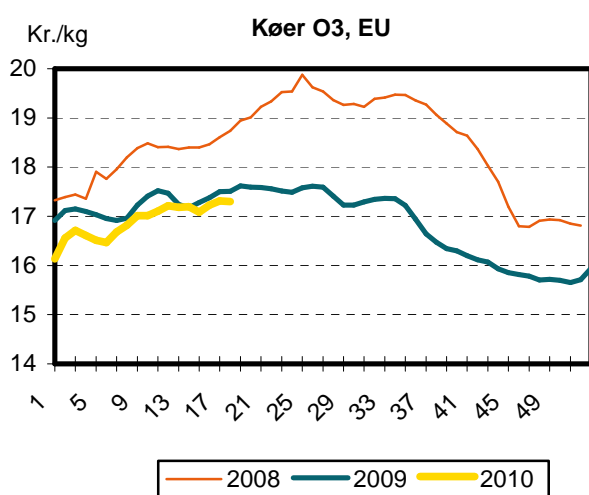
EU

Markedet

Priserne i EU i april måned er fortsat med at stige for køerne. Første uge i maj måned var priserne for køer således 1-2 % højere end i den første uge i april måned. For ungtyre faldt priserne i EU med 3-4 % i denne periode. Priserne i uge 18/2010 lå som gns. for de i tabellen viste kategorier og klasser fra uforandret til 3 % lavere end i samme uge i fjor. Der har været et lignende fald for de første 18 uger.

Der er betydelig variation i prisudviklingen landene imellem. Som det fremgår af graferne fortsætter priserne for EU som gns. med at stige for køer (O3), hvilket er sædvanligt på denne årstid. Stigningstakten har hidtil været større end i fjor, men væsentligt lavere end for 2 år siden. Udviklingen er den samme for køer i P3. Ungtysene falder i pris som det er sædvanligt på denne årstid, og den nedadgående trend har tendens til at være større end i fjor.

Uroen i EU fremkaldt af den økonomiske krise i Grækenland har betydet en generel svækkelse af euroen og hermed også den danske krone. Svækkelsen gælder både over for den amerikanske dollar, den russiske rubel og den brasilianske real. Dette er med til at styrke indtjeningen ved salg til lande uden for EU, men samtidig betyder finansielle stramminger i Grækenland og også Spanien, at købekraften og hermed forbruget i disse lande reduceres.



Relative priser for slagtekvæg i EU (euro/kg sl. vægt)

Land	Ungtyre		Køer		Ungtyre		Køer		Ungtyre		Køer	
	R3	O3	O3	P3	R3	O3	O3	P3	R3	O3	O3	P3
	Uge 18/10 i % af uge 14/10				Uge 18/10 i % af uge 18/09				Uge 1-18/10 i % af uge 1-18/09			
Belgien	100,4	100,0	101,0	102,2	96,2	98,0	96,2	95,5	96,7	97,2	96,3	94,2
Bulgarien			105,4	100,7			111,5	106,7		102,8	97,9	94,2
Tjekkiet	96,8	96,7	99,0	97,4	99,7	98,0	99,3	100,0	103,7	103,3	104,5	100,7
Danmark	96,5	97,9	103,1	104,6	97,3	100,3	108,2	113,0	98,2	99,1	102,5	104,8
Tyskland	96,7	96,0	100,1	100,6	98,4	99,0	98,0	96,0	95,5	96,9	97,2	95,2
Estland		100,8	98,0	103,3		103,8	106,3	110,8	101,1	96,9	104,7	102,9
Grækenland	99,9	104,1	95,8	96,1	101,9	99,5	96,3	123,1	100,7	103,9	102,5	117,7
Spanien	97,3	93,8	94,5	92,7	96,9	97,8	87,1	85,5	97,4	99,9	89,9	93,3
Frankrig	97,1	98,9	102,7	103,5	98,0	98,9	101,1	99,2	96,3	97,9	101,4	99,9
Irland	101,6	101,5	104,9	105,6	99,3	97,8	100,8	100,2	96,2	95,4	94,7	94,9
Italien	96,8	99,4	98,9	98,2	91,3	97,0	98,0	98,9	95,0	94,8	88,4	90,5
Letland	100,0	96,6	101,0	95,6		80,4	100,9	96,5	82,2	91,9	96,2	96,6
Lithauen	100,9	102,9	97,0	89,4	102,8	104,3	107,3	99,9	104,8	103,0	106,3	103,6
Ungarn			93,3	90,5			96,4	90,1		111,3	103,7	100,5
Holland	103,5	98,4	103,6	104,1	100,8	96,8	99,2	99,3	97,4	97,5	96,5	95,5
Østrig	97,2	98,6	101,6	102,0	97,9	97,3	102,3	99,0	96,5	95,8	97,0	91,9
Polen	89,9	89,2	94,9	92,4	100,0	98,7	104,3	96,6	114,0	112,7	109,1	103,7
Portugal	100,8	100,8	93,3		100,3	97,3	93,2		99,5	99,5	94,8	
Rumænien		92,4	92,9	97,1		81,5	82,8	88,5	104,1	96,9	90,8	93,7
Slovenien	95,9	97,5	101,0	112,1	93,9	95,5	169,6	108,0	96,4	95,3	93,9	94,9
Slovakiet	106,7	94,8	104,8	74,7	112,2		108,7	82,9	100,5	99,2	101,4	86,2
Finland	96,7	100,3	103,8	104,3	92,3	95,0	96,0	94,4	95,8	96,4	96,8	96,1
Sverige	102,8	104,2	102,2	104,2	117,6	121,5	119,7	121,0	117,5	119,1	117,9	116,5
UK	100,1	101,0	104,1	103,0	96,9	95,9	94,5	95,2	97,4	96,4	91,0	90,8
EU	97,3	96,5	100,6	102,1	97,0	98,3	98,9	99,4	97,4	99,6	98,3	97,8
EU €/ 100 kg	309,3	276,5	232,4	217,6	309,3	276,5	232,4	217,6	321,8	289,2	227,0	207,6

Kilde: EU-kommissionen

Rusland slækker på de BSE-begrundede importbestemmelser

De russiske veterinære myndigheder har lempet på de BSE-begrundede importbestemmelser for oksekød. Det er nu tilladt at sende oksekød med ben hertil fra de fleste EU-lande. Eksporten fra Danmark af ungtireforfjerdinger vil således kunne genoptages, så snart veterinærcertifikatet er godkendt. Tidligere var der i perioder en pæn eksport til det russiske marked af disse produkter ikke mindst i sommermånederne.

Verden**Markedet**

Et ikke så stort internationalt udbud har hidtil i år medvirket til fastere producentpriser i de væsentligste lande udtrykt i amerikanske dollar. Omregnet til danske kroner er opgangen betydelig større som følge af en fortsat svækkelse af euroen og hermed også kronen.

Sydamerika

Flere lande i Sydamerika har på det seneste oplevet en mindre efterspørgsel fra Rusland end først på året. En medvirkende årsag kan være, at der er relativt store lagere i Rusland af oksekød herfra, efter at disse lande havde en ret stor eksport hertil først på året efter udvidelse af den russiske importkvote for frosset oksekød på disse lande. Det kan også spille ind, at den finansielle uro i EU som følge af den vanskelige situation i Grækenland har medvirket til en svækkelse af euroen over for dollar og hermed gjort oksekød produceret i EU mere konkurrencedygtigt. Efterspørgslen fra EU betegnes p.t. som tilbageholdende.

Priserne i dollar er fortsat med at stige i april måned for stude i såvel Argentina som Brasilien og Uruguay. I Uruguay er der stadig relativt store slagtninger ikke mindst af køer.

I Argentina er der indført restriktioner på eksporten. Der er nedsat en ny kommission dækkende de store supermarkeder og eksportvirksomheder med det formål at holde øje med forsyninger af 13 populære udskæringer til hjemmemarkedet til lav pris for hermed at styre prisen på hjemmemarkedet.

World Beef Report omtaler, at en rapport viser, at udbudet i Argentina skulle kunne stige i resten af året og at priserne derfor skulle stoppe med at stige. Indsætning i feedlots var i marts måned dog 20 % lavere end i marts i fjor.

Priserne i Brasilien viser nu tegn på fald på hovedparten af kvægmarkederne. Udbudet er steget lidt som følge af, at der ikke har været nedbør i adskillige regioner siden midten af april måned med fald i græskvaliteten til følge.

USA og Australien

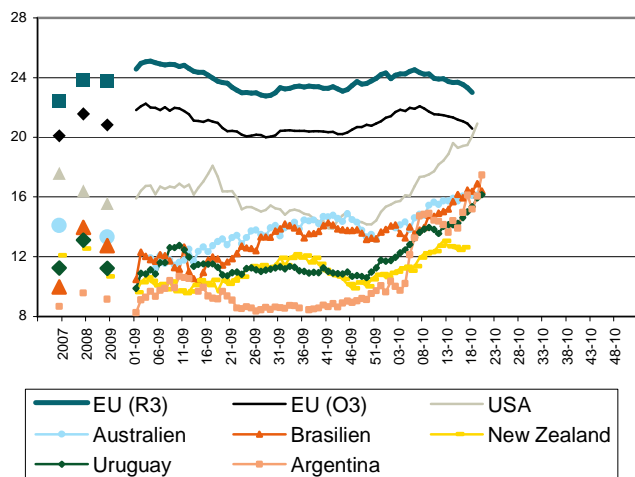
Kvægpriserne i **USA** er steget kraftigt i år. En medvirkende årsag er, at efterspørgslen i USA er steget og udbudet reduceret, da oksekødeksporten er øget med 24 %, og importen er faldet med 23 %.

I **Australien** har der været tale om et stærkt marked hidtil i maj måned, hvilket ellers ikke normalt er tilfældet på denne tid af året. MLA angiver, at den globale stigning i oksekøddpriserne for en stor dels vedkommende er drevet af lave lagre af oksekød og faldende konkurrence fra USA og Sydamerika.

Dette forklarer også, hvorfor prisstigningerne har været størst for kød til fabrikationsformål og for de billigere udskæringer i Rusland, Japan og USA.

Priser for slagtekvæg i visse lande

Kr./kg **handyr 1)**

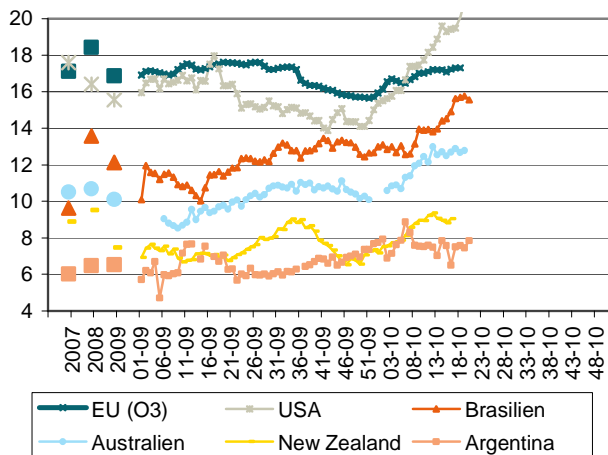


1) Priser for stude undtagen for EU og New Zealand (ungtyre)

NB: På grund af forskelle i produktion m.v. landene imellem kan priserne ikke direkte sammenlignes

Kilde: World Beef Report, Landbrug & Fødevarer

Kr./kg **hundy 2)**



2) Priser for køer undtagen for USA (kvier)

Mund- og klovsyge i Japan, Sydkorea og Kina

OIE oplyser, at der pr. 18. maj 2010 var konstateret 76 tilfælde af mund- og klovsyge i **Japan** siden det første sygdomsudbrud den 7. april 2010, omfattende i alt 6.191 dyr. I **Sydkorea** er der siden omtalte dato konstateret i alt 11 tilfælde. I **Kina** er der siden den 22. februar meldt om 10 tilfælde.